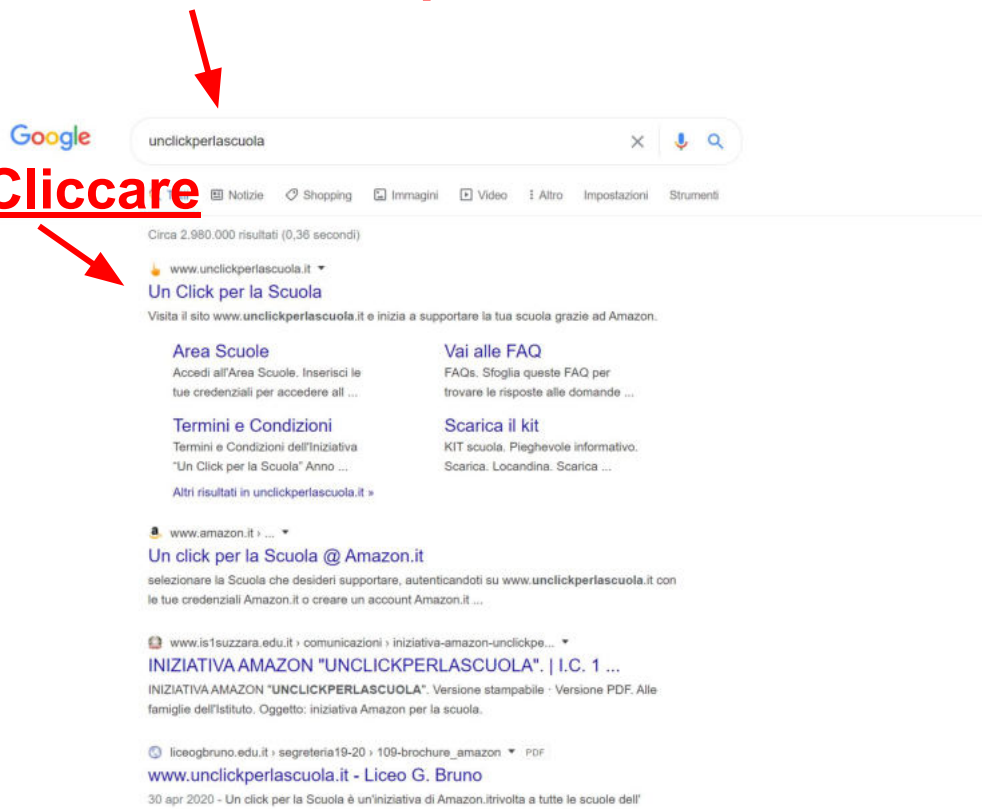
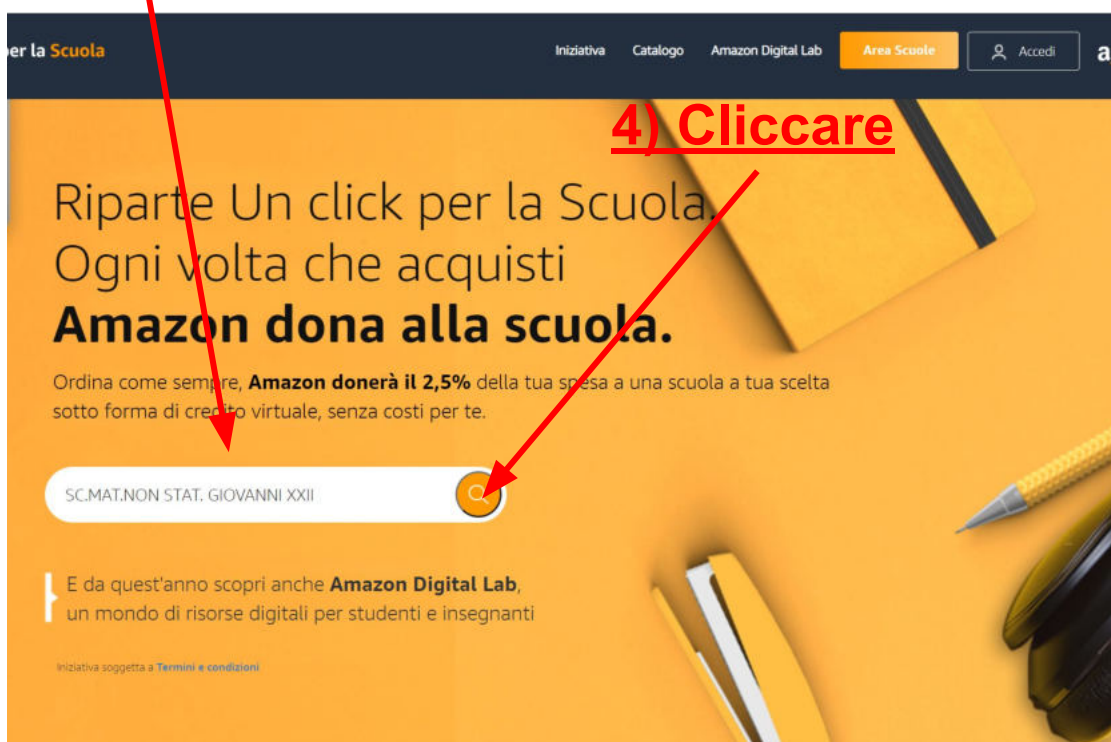


1) Cercare unclickperlascuola

2) Cliccare



3) Nella pagina successiva inserire il nome della scuola come qui riportato



4) Cliccare

Riparte Un click per la Scuola. Ogni volta che acquisti **Amazon dona alla scuola.**

Ordina come sempre, **Amazon donerà il 2,5%** della tua spesa a una scuola a tua scelta sotto forma di credito virtuale, senza costi per te.

5) Clickare

SC.MAT.NON STAT. GIOVANNI XXII

SCUOLA INFANZIA NON STATALE
SC.MAT.NON STAT.GIOVANNI XXIII
Indirizzo : VIA MARCONI76, 36030 CALDOGNO

Scegli

SCUOLA INFANZIA NON STATALE
SC.MAT.NON STAT.GIOVANNI XXIII
Indirizzo : VIA LEVA' B4, 36030 MONTECCHIO PRECALONDO

Scegli

La scuola che cerchi non è tra queste?

Cerca su mappa

Passaggio 6: Aderisci all'iniziativa

Aderisci a Un click per la scuola

Ci sei quasi, ti manca solo un click

6) Clickare

I vantaggi

- ✓ E gratuito al 100%
- ✓ Puoi supportare la scuola che hai scelto semplicemente facendo acquisti
- ✓ Amazon dona il 2,5% della tua spesa alla scuola che hai scelto.
- ✓ La scuola potrà scegliere i prodotti di cui ha bisogno

La scuola che vuoi supportare

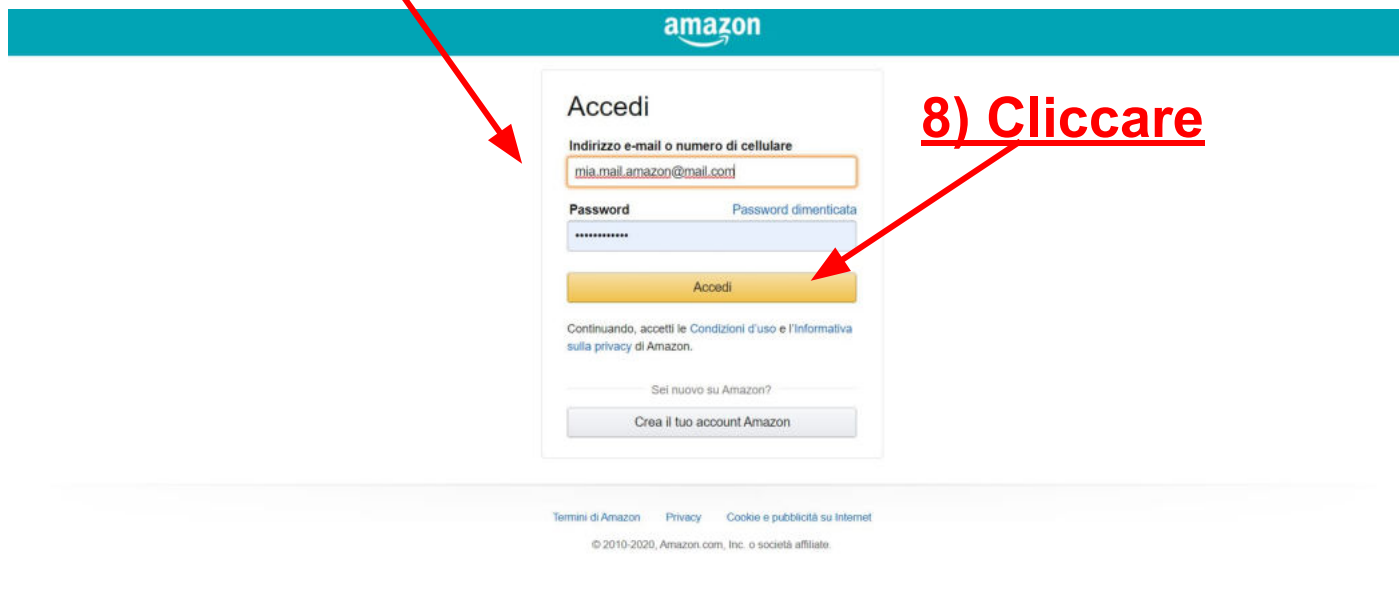
SC.MAT.NON STAT.GIOVANNI XXIII
VIA MARCONI76
Comune di CALDOGNO

Accedi e conferma

Per aderire all'iniziativa e confermare la scuola selezionata
Clicca su "Accedi e Conferma" e accedi al sito con le tue credenziali Amazon
Se non hai un profilo Amazon [CLICCA QUI](#)

Cliccando su "Accedi e Conferma" accetti i [Termini e condizioni](#) dell'iniziativa. Prendi visione dell'[Informativa sulla privacy](#).

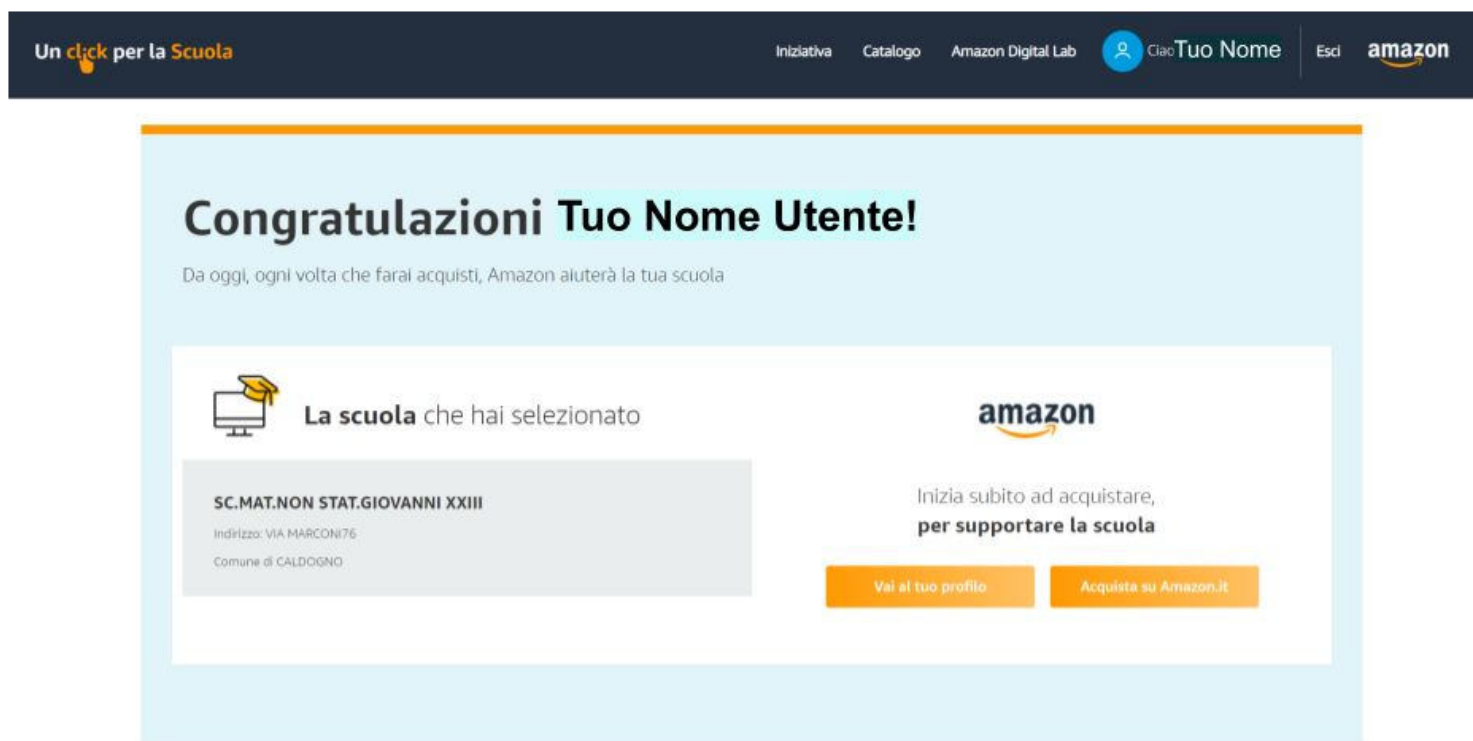
7) Inserire le proprie credenziali AMAZON



The screenshot shows the Amazon login page. At the top, the Amazon logo is centered. Below it, the heading "Accedi" is displayed. The form contains two input fields: "Indirizzo e-mail o numero di cellulare" with the email "mia.mail.amazon@mail.com" entered, and "Password" with masked characters. A "Password dimenticata" link is next to the password field. Below the fields is a yellow "Accedi" button. Underneath the button, there is a line of text: "Continuando, accetti le Condizioni d'uso e l'Informativa sulla privacy di Amazon." Below that is a link "Sei nuovo su Amazon?" and a button "Crea il tuo account Amazon". At the bottom of the page, there are links for "Termini di Amazon", "Privacy", and "Cookie e pubblicità su Internet", along with a copyright notice "© 2010-2020, Amazon.com, Inc. o società affiliate".

8) Cliccare

Iscrizione completata!!!



The screenshot shows the Amazon confirmation page. At the top, there is a navigation bar with "Un click per la Scuola" on the left, and "Iniziativa", "Catalogo", "Amazon Digital Lab", "Ciao Tuo Nome" (with a user icon), "Esci", and the Amazon logo on the right. The main content area has a light blue background. The heading "Congratulazioni Tuo Nome Utente!" is prominently displayed. Below it, a sub-heading reads "Da oggi, ogni volta che farai acquisti, Amazon aiuterà la tua scuola". The page is divided into two main sections. On the left, under the heading "La scuola che hai selezionato", there is a box containing the school name "SC.MAT.NON STAT.GIOVANNI XXIII", the address "Indirizzo: VIA MARCONI 76", and the location "Comune di CALDOGNO". On the right, under the Amazon logo, the text says "Inizia subito ad acquistare, per supportare la scuola". Below this text are two yellow buttons: "Vai al tuo profilo" and "Acquista su Amazon.it".

Ora ad ogni tuo acquisto di prodotti Amazon in automatico saranno donati crediti alla nostra scuola